

« L'invisible et Vous »

Sommaire

Module 3

I Les 12 lois universelles

- 1.1 La loi de l'unicité divine
- 1.2 La loi de vibration
- 1.3 La loi de l'action
- 1.4 La loi de la correspondance
- 1.5 La loi de cause à effet
- 1.6 La loi de la compensation
- 1.7 La loi d'attraction
- 1.8 La loi de la transmutation perpétuelle d'énergie
- 1.9 La loi de la relativité
- 1.10 La loi de la polarité
- 1.11 La loi du rythme
- 1.12 La loi du genre

II La roue médecine

- 2.1 La porte Est
- 2.2 La porte Sud
- 2.3 La porte Ouest
- 2.4 La porte Nord
- 2.5 Création de sa roue médecine

III Les Rituels de protection

- 3.1 Protections de soi
- 3.2 Protections des corps
- 3.3 Protection des lieux
- 3.4 Poser une intention

IV Prières et Mantras

- 4.1 Invocations et conjurations
- 4.2 Gratitudes
- 4.3 Guérison
- 4.4 Nettoyage
- 4.5 Protection

V Les outils

- 5.1 Les plantes
- 5.2 Les bougies
- 5.3 Les plumes
- 5.4 Le sel
- 5.5 Les cristaux

VI Géométrie Sacrée

- 6.1 Les dynamiseurs
- 6.2 Les hexagones
- 6.3 Les sceaux de Salomon
- 6.4 La fleur de Vie
- 6.5 Les cercles

I Les 12 lois universelles

1.1 La loi de l'Unicité Divine

Namasté : « Je m'incline devant toi », une salutation qui exprime et qui révèle que nous sommes tous de la même unité divine. Toutes les choses sont liées, Nous sommes tous Un.

Nous sommes tous connectés et interconnectés. Chaque Être vivant est issu de la même source, de la même énergie. Tout ce que nous faisons, disons, pensons, croyons nous affecte et affecte notre entourage, la conscience collective ainsi que l'évolution de l'Univers.

« Apprenez à voir et à réaliser que tout est relié à tout le reste » Léonard de Vinci

L'amour inconditionnel et la contribution aux autres sont l'ultime réalisation de soi et l'accomplissement qui peut apporter un bonheur véritable et durable.

Plus nous serons dans ce qui nous passionne et ouvre notre cœur, plus nous pourrons contribuer.

1.2 La loi de la vibration

« Tout est énergie et c'est là tout ce qu'il y a à comprendre dans la vie. Aligne-toi à la fréquence de la réalité que tu souhaites et cette réalité se manifestera. Il ne peut en être autrement. Ce n'est pas de la philosophie, c'est de la physique. » Albert Einstein

Chaque son, chaque pensée, chaque sentiment, chaque émotion a une fréquence vibratoire unique et tout se déplace, vibre et voyage de manière circulaire. Les pensées et les sentiments ont un pouvoir d'attraction très important. Savoir comment être conscient sur ces sentiments et se concentrer sur la façon d'élever sa fréquence vibratoire, l'aligner sur ses désirs est la chose la plus importante, la plus cruciale que nous puissions faire pour créer la vie que nous désirons. La même loi stipule que les fréquences semblables attirent les fréquences semblables. Par conséquent, si nous nous concentrons sur des pensées ou des sentiments à hautes fréquences ou à basses fréquences, nous en attirerons davantage du même type. Tout ce que nous devons faire c'est de nous aligner sur la vibration de notre désir afin de le faire entrer dans notre vie.

1.3 La loi de l'action

Cette règle stipule que nous devons faciliter les autres lois par une action inspirée, nous devons agir lorsque nous recevons des conseils de notre conscience intérieure. La façon de savoir si nos conseils proviennent de notre mental ou de notre conscience intérieure paisible est de faire confiance à nos émotions ou sentiments que nous ressentons par rapport à ce que nous devons faire. Restons éveillé. Envoyons nos désirs à l'univers pour que celui-ci nous envoie les bonnes circonstances. Attention aux vieilles croyances comme « je suis indigne », « je ne mérite pas », etc...La loi de l'action inspirée et la loi de l'attraction sont étroitement liées et font parties des 12 lois universelles. La loi de l'action inspirée suggère que nous devons poursuivre activement nos objectifs. Beaucoup pensent que visualiser un objectif et développer une attitude positive à son égard suffisent pour appliquer la loi de l'attraction. Toutefois, vous devez aussi prendre des mesures inspirées pour atteindre votre objectif. Ayons la foi et la patience de poursuivre nos rêves. Faisons confiance à notre guidance intérieure et prenons des décisions. L'univers nous soutient à 100%.

1.4 La loi de la correspondance

Ce qui est en haut est en bas et ce qui est en bas est en haut. Notre réalité intérieure crée notre réalité extérieure. Ce que nous ressentons, pensons et disons et croyons à l'intérieur entraîne chaque jour les circonstances, les personnes et les situations de notre vie dans notre réalité extérieure. La plupart des gens ne pense pas de cette façon car nous avons tous été formaté à croire que tout est à l'extérieur de nous et que nous n'avons aucun contrôle sur les circonstances extérieures. Carrières, relations, finances sont toutes des reflets de nos croyances intérieures de ce que nous considérons être dignes d'avoir dans nos vies. Nous ne pouvons pas blâmer quoi ou qui que ce soit pour nos situations de vie. Nos croyances et notre ego inventeront toutes sortes d'histoires pour nous empêcher de faire face à nos véritables sentiments et d'aller au cœur de ses croyances inutiles afin que nous puissions les connaître et les changer. La seule chose que nous devons apprendre est de changer nos perceptions de la vie, de changer notre objectif car vivre dans une société conditionnée par des croyances et des limitations nous entraîne à oublier qui nous sommes vraiment et la quantité de pouvoir que nous possédons. Nous ignorons nos

« L'invisible et Vous »

émotions et nos désirs et nous nous contentons de peu. Nous nous disons que cela ne pas nous arriver, que nous ne faisons pas partie de ces gens chanceux. En réalité, nous pouvons tout faire et tout réaliser et le pouvoir de changer est en nous, il ne dépend pas de ce qui est à l'extérieur de nous. Tout est possible et nous sommes puissants. Prenons conscience de nos pensées et de nos barrières, de nos limitations.

1.5 La loi de cause à effet

Avec chaque pensée, sentiment et action, nous façonnons notre réalité en conséquence. Nous en sommes en charge du processus et de ce que nous pensons être digne de recevoir. Ce que nous vibrons, nous le recevons en retour. Si nous blâmons les circonstances extérieures, nous nous mettons dans une situation d'impuissance. Nous plongeons tout droit dans une situation de victime. Concentrons nous plutôt sur notre part de responsabilités quant à la création d'évènements indésirables. Faisons face à nos sentiments dans les domaines qui nous rendent malheureux et concentrons nous sur ce que nous désirons et créons l'avenir que nous souhaitons. La meilleure façon d'attirer ce que nous voulons est de nous centrer sur les sentiments que nous éprouvons lorsque nous pensons à nos souhaits. Et entourons nous de cette énergie de bonheur, de joie et d'amour et diffusons le tout autour de nous. C'est ainsi que nous attirerons davantage de bonheur, de joie et d'amour.

1.6 La loi de la compensation

Cette loi est la réaction de l'univers lorsque nous appliquons la loi précédente, la loi de cause à effet. Elle nous apporte ce que nous envoyons avec nos fréquences vibratoires. Nous recevons des bénédictions et des récompenses qui peuvent prendre n'importe quelles formes, argent, cadeaux, amitié, amour, créativité, et aussi peur, manque, envie, jalousie ou sentiment de victime selon ce que nous envoyons. L'abondance sous toutes ses formes est le reflet de ce que nous entretenons comme pensées, sentiments... et toutes formes d'énergie que nous envoyons dans l'univers. Remercions nous pour tous les sentiments que nous envoyons car ils sont des outils précieux et précis.

1.7 La loi de l'attraction

Cette loi stipule que toute matière, nos sentiments, pensées, paroles, actions sont des énergies qui attirent les mêmes énergies. Tout dans l'univers est énergie et les énergies attirent des énergies similaires. Les croyances que nous avons en ce moment attirent les circonstances et les évènements actuels de notre vie. Nous ne pouvons peut être pas changer le monde mais nous pouvons choisir de changer notre perception, de créer une nouvelle perception. Si nous vibrons sur une note positive alors nous attirons une manifestation positive.

La 1ère étape est de maintenir notre histoire de vie idéale de regarder avec bienveillance une amélioration de ce qui nous arrive. Les croyances créent notre réalité. Nous pouvons choisir selon nos souhaits.

1.8 La loi de la transmutation perpétuelle de l'énergie

Nous avons tous en nous la capacité de changer nos conditions de vie à tout moment. Nous avons le pouvoir de changer notre vie. Les énergies de vibration haute consomment les énergies de vibration basses. Si nous n'aimons pas le chemin que nous avons emprunté, nous pouvons le changer ou nous pouvons permettre le changement, choisissons de nous donner du pouvoir. S'il y a une résistance au changement, il y a lutte. Accueillons le changement, permettons aux circonstances de se manifester. L'ego se base sur la peur. Restons maître de notre esprit. Concentrons nous sur les choses positives, et regardons le meilleur parti de chaque instant. Choisissons de voir le positif dans chaque situation. Le bien être est la nature de l'univers, il n'y a qu'à regarder la nature. Tout l'univers travaille à notre bonheur. Les pensées positives ont beaucoup plus de pouvoir que les pensées négatives.

« L'invisible et Vous »

1.9 La loi de la relativité

Chaque âme sera confrontée à ses propres défis. C'est ce que nous ferons de ces défis qui nous définissent et déterminent ce que nous devenons. Si nous utilisons nos défis comme des tremplins nous renforçons la lumière de notre âme. Les obstacles sont des opportunités et nous pouvons les percevoir ainsi pour manifester les synchronicités. Tout est relatif par rapport à la situation dans laquelle nous nous trouvons. Tout ce que nous avons à faire est d'être en paix avec ce qui nous arrive, l'univers s'en occupe. Soyons clair et détendu pour chaque décision prise avec le coeur.

1.10 La loi de la polarité

Loi des contraires, chaque chose dans cet univers, a son opposé. Lorsqu'on évoque la loi de la polarité, ce qu'il faut retenir, c'est qu'absolument tout possède un contraire et que c'est l'existence même de ces opposés qui nous permet de comprendre notre vie. Ainsi, lorsque vous traversez des moments difficiles, pensez que de meilleurs moments sont à venir. Cela contribue à améliorer votre résilience en période de troubles.

1.11 La loi du rythme

Tout est énergie vibre et se déplace selon un rythme, un modèle. Les saisons ont un rythme, chaque saison a un but, a une fonction vitale. Elle forme un cycle complet. Nous pouvons nous harmoniser en fonction des cycles, nous pouvons aligner nos énergies. La mort fait partie du cycle, ce n'est qu'une transformation, un renouvellement, le début d'un nouveau cycle. La nature accepte cela, il n'y a que les humains qui ont peur parce que nous ne voyons pas le lien, il y a un temps pour la transformation et un temps pour la croissance. La loi du rythme ou loi du mouvement perpétuel est axée sur le mouvement. Cela s'applique dans tous les aspects de la vie. Y réfléchir nous permet de prendre du recul et de nous rendre compte que rien n'est permanent. Rien ne dure éternellement.

1.12 La loi du genre

Tout a une énergie féminine, YIN, et une énergie masculine YANG. Et l'union de ces deux principes donne naissance à tout ce qui existe dans la création, y compris nous. Toutes les choses ont besoin d'une période de gestation et de croissance avant d'atteindre leur maturité, notre tâche consiste à équilibrer les énergies féminines et masculines en nous afin d'atteindre la maîtrise de soi et de devenir co-créateur avec la conscience universelle. Nos pensées sont régies par la même loi et ont donc besoin d'une période d'incubation et de croissance avant de les voir prendre forme dans notre réalité physique.

Ce sont les 12 lois universelles, si nous apprenons à les utiliser toutes, nous pouvons tout manifester dans notre vie.

« L'invisible et Vous »

Activités

* Ecrivez ce que vous souhaitez manifester en commençant par « Je suis » en combinant et en prenant conscience des 12 lois de l'Univers. Soyez illimité dans vos demandes !!!

-
-
-
-
-
-
-
-
-
-
-
-
-
-
-
-
-
-
-
-
-
-
-
-

II La roue médecine Principe et création

La roue médecine est une représentation du cercle sacré de la vie. Le terme « médecine » est issu du mot algonquin « mediwiwin » qui désigne la force ou la puissance. Elle constitue un symbole spirituel permettant une compréhension cyclique du monde par la relation entre les 4 éléments, les 4 directions ou portes, les 4 nations de la Terre.

Ces 4 points proposent des étapes de développement spirituel, des voies que nous sommes invités à expérimenter dans nos vies. L'exploration de ces 4 dimensions nous guident vers l'épanouissement, l'équilibre, la sérénité, le bonheur.

Selon les peuples, nous pouvons trouver des différences d'animaux totems, de couleurs et peu importe, à nous de tracer notre propre voie.

La roue médecine est une vision de cycle de la vie, un chemin de croissance et d'éveil. Commençons notre voyage !

2.1 La porte Est

L'Est représente les peuples asiatiques, ce 1er quadrant de cercle sur la roue sera donc jaune. Il représente la naissance, notre naissance, celle d'un enfant ou la naissance d'un projet professionnel. La gestation puis les premiers pas, l'innocence et la joie pure, l'enthousiasme font partie des énergies de ce quart de cercle. Nous pouvons également parler de notre enfant intérieur. Lors de cette période dans le cercle, nous pouvons visiter les énergies de renouveau, de nouveauté, de commencement. C'est le départ de quelque chose. On prend conscience de... Les personnes nées entre ces deux dates, 21 mars et 20 juin ont une compétence innée d'éveiller leur conscience et celles des autres et une capacité de renouvellement en elles. L'élément Air venant aider à la légèreté de ce matin de printemps.

L'aigle, maître totem et gardien de ce quadrant, nous apprend à nous ouvrir à l'illumination, à l'éveil, à la sagesse.

2.2 La porte Sud

Le Sud représente les premières nations indigène et aborigène, ce 2ème quadrant de cercle sur la roue sera donc rouge. Il représente l'adolescence, le jeune adulte en quête d'action qui cherche sa place dans notre société ou insérer son projet de vie, montrer au monde son projet professionnel, aller dans la lumière. C'est ici que l'on construit son projet, qu'on le met dans la matière, que l'on développe son identité véritable et que nous l'assumons face aux autres. L'épanouissement, la floraison, l'abondance, l'ouverture, la confiance en soi et en l'univers font partie des énergies de ce quart de cercle. Les personnes nées entre ces deux dates, 21 juin et 22 septembre ont une compétence innée quand il s'agit d'agir, de faire, d'entreprendre, de prendre une décision, de prendre une direction, le passage à l'action! L'élément Feu venant aider l'action de cet après-midi d'été.

Le Loup, maître totem et gardien de ce quadrant, nous apprend à nous ouvrir à la croissance rapide, à la production, à la confiance.

2.3 La porte Ouest

L'Ouest représente les peuples noirs ,ce 3ème quadrant de cercle sur la roue sera donc noir. Il représente l'adulte conscient de ses possibilités, de ses erreurs, de ses réussites, de ses forces et de ses faiblesses, il pourra lâcher-prise, laisser mourir les parts d'ombre et apprendre de ses erreurs. Les notions de pardon à soi-même, de partage d'expérience font partie des énergies de ce quart de cercle. Les personnes nées entre ces deux dates, 23 septembre et 21 décembre ont une compétence innée pour la prise de recul, mettre de la distance, observer, prendre compte, analyser! L'élément Eau venant aider ce temps de calme et d'introspection en ce crépuscule automnale.

L'Ours, Grand Chef des Esprits Gardiens, maître totem et gardien de ce quadrant, nous apporte le temps d'introspection, il nous aide à aller à l'intérieur de nous-mêmes pour trouver nos forces et nos faiblesses.

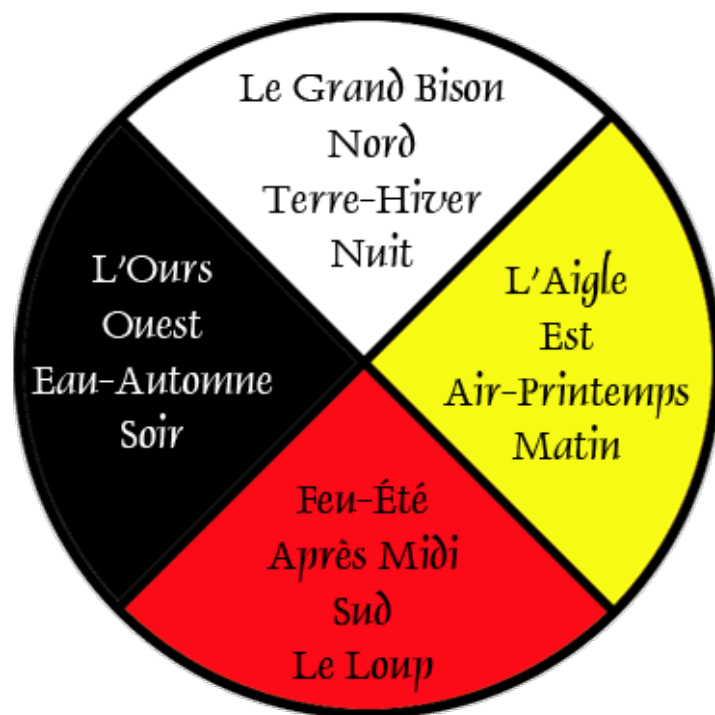
2.4 La porte Nord

Le Nord représente les peuples caucasiens, ce 4ème quadrant de cercle sur la roue sera blanc. Il représente l'âge de la maturité, de la liberté, de la renaissance. Il correspond également au temps de la transmission aux plus jeunes, la sagesse et la gratitude. La capacité de contempler l'année écoulée pour repartir. La contribution, la globalité, l'humilité et la transformation font partie des énergies de ce quart de cercle. Les personnes nées entre ces deux dates, 22 décembre et 20 mars ont une compétence innée pour les enseignements, le partage, la conscience du monde! L'élément Terre venant aider ce temps de contemplation et de gratitude en cette nuit d'hiver.

Le bison blanc, maître totem et gardien de ce quadrant, nous apporte la paix de qui l'on est e de qui l'on peut devenir.

« L'invisible et Vous »

	EST	SUD	OUEST	NORD
Couleurs Race primordiale de l'humanité	Jaune Peuples asiatiques	Rouge Premières nations indigène et aborigène	Noir Peuples noirs	Blanc Peuples caucasiens
Saisons	Printemps	Eté	Automne	Hiver
Période de la journée	Matin	Après-midi	Crépuscule	Nuit
Elément	Air	Feu	Eau	Terre
Corps	Mental	Physique	Emotionnel	Spirituel
Période de vie	Naissance - Enfance	Adolescent - Jeune adulte	Adulte	Maturité
But à atteindre	Eveil de conscience, renaissance, commencement, renouveau, départ.	Amour, chaleur, direction à prendre, action, agir, entreprendre, faire.	Introspection, méditation, retour à soi, réflexion intérieure et personnelle.	Prière, pardon, contact avec les ancêtres, canalisation.
Totem animal	Aigle	Loup	Ours	Bison
Les lunes Significations	21 mars - 20 juin Illumination, sagesse, éveil	21 juin - 22 sept Croissance rapide, production, confiance	23 sept - 21 déc Introspection, rassembler ses forces, regarder à l'intérieur	22 déc - 20 mars Repos, renouveau, contemplation



Activités

2.5 Création de sa roue

- * Prenez un temps de méditation et d'introspection pour vous connecter à votre roue médecine personnelle. Et posez vous les questions suivantes :
- Où en êtes-vous de votre développement spirituel sur la roue?
 - Où vous situez-vous dans vos projets personnels et/ou professionnels?
 - Où vous situez-vous par rapport à votre date de naissance? Qu'est-ce-que cela vous apporte dans votre compréhension de vous-même, quelles sont vos forces intrinsèques?
 - Quel est votre animal maître?
 - Quel est votre animal totem?

Notez vos ressentis, perceptions, sensations, messages, dessins !

-
-
-
-
-

« L'invisible et Vous »



« *L'invisible et Vous* »

* Création de votre autel

- Les objets que vous pouvez placer sur votre autel dans votre espace sacré.

La Terre avec des cristaux, une plante, une fleur, du sel, des brindilles, de la mousse, de l'herbe, des graines, un caillou, ou de la terre, de l'argile, le chiffre 4. La Terre représente notre corps, notre structure, nos racines, notre organisation, notre sécurité.

L'Air avec des plumes, de l'encens, le son avec une clochette ou tout autre instrument cristallin, une représentation de papillon (en origami par exemple), le chiffre 3. L'Air représente notre liberté, notre communication, la légèreté dans nos vies.

Le Feu avec une bougie ou une représentation du soleil, le chiffre 1. Le Feu représente l'action, le mouvement, la transformation, la purification, la vitalité, l'énergie.

L'eau avec un bol d'eau, un coquillage, ce qui a trait aux rivières et océans, le chiffre 2. L'Eau représente les émotions, les sensations, l'intuition, la purification, le nettoyage.

L'Ether avec une étoile, le chiffre 5, une représentation des mondes angéliques (ou selon vos croyances, ce peut être des animaux totems). L'Ether représente le domaine du divin, de notre âme, de la source, la clarté, notre guidance, notre nature sacrée.

- Une fois que vous aurez installé votre autel, purifiez le.

Soit en brulant de la sauge blanche ou du benjoin ou du Palo Santo, soit en faisant sonner un bol tibétain ou en cristal ou en jouant du tambour, soit en allumant une bougie et en récitant une prière de nettoyage/purification avec l'archange Mickaël. Il y a de nombreuses façon de purifier un lieu, un objet, une personne, l'essentiel, à mon sens est l'intention que nous y mettons.

III Les Rituels de protection

3.1 Protection de soi

* La douche

Lorsque l'on prend une douche

Soyons conscient du pouvoir incroyable de l'eau. Elle nettoie, purifie et libère bien plus que ce que nous voyons. Visualisons les énergies comme le stress, l'anxiété, la colère, la peur, les regrets, les dépendances et tout ce dont nous souhaitons nous défaire et savonnons les. Puis laissons les disparaître sous nos pieds grâce à l'eau qui coule sur notre corps.

Concentrons nous sur la sensation de libération que nous procure le contact de l'eau sur notre peau. Nous pouvons également faire des affirmations de libération et bénir avec gratitude cette eau qui nous purifie.

L'amour et la reconnaissance que nous ressentons pour l'eau qui nous libère décuplent sa puissance.

* Les bonhommes allumettes

Jacques Martel en est le créateur. Il propose de nous défaire des liens d'attachement aliénants et de conserver uniquement les liens d'amour.

Cela peut être réalisé entre nous et une autre personne ou une situation, un événement. En aucun cas, nous ne pouvons réaliser cet exercice symbolique entre deux autres personnes. Cela nous concerne.

Processus :

Prenez une feuille de papier vierge

Dessinez-vous, inscrivez votre prénom et nom

Entourez-vous d'une bulle de lumière en prononçant la phrase « Je souhaite le meilleur pour moi »

Dessinez l'autre personne

Inscrivez son prénom et son nom

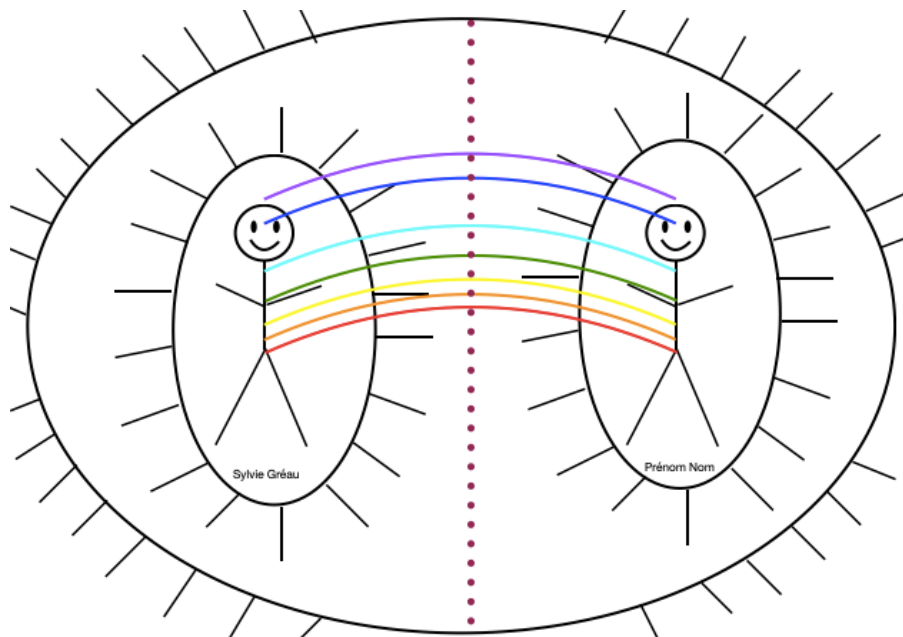
Entourez la d'une bulle de lumière en prononçant la même phrase que pour vous

Entourez vous et l'autre personne d'une bulle de lumière en prononçant la phrase « Je souhaite le meilleur pour nous deux »

Reliez vos chakras par des traits

Symboliquement, couper avec une paire de ciseaux les liens qui vous relient.

Mettez à la poubelle ou brûler les deux morceaux de papier.



« L'invisible et Vous »

J'aime préparer ce temps en allumant une bougie et en posant une intention pour que la symbolique soit plus forte.

Les traits peuvent être réalisés de la couleur de chaque chakra, sans obligations.

* Cercle sacré de protection

Pour faire un cercle de protection autour de soi. En posture debout, assise si vous ne pouvez pas faire autrement, visualisez du sel ou de la poussière d'étoile dans vos mains ou sur vos doigts et saupoudrez le tout autour de vous en faisant un cercle. L'intention est bien sûr de vous protéger de toutes agressions extérieures.

Prononcez à haute voix ou mentalement :

« Je trace ce cercle de protection tout autour de moi, le sel ou la poussière d'étoile, par son pouvoir protecteur me garde en sécurité, je suis puissante, je suis puissant et je bénéficie de toutes mes capacités. »

Bien sûr, vous pouvez le tracer en réel si vous le souhaitez.

* La bulle

Visualisez, imaginez une bulle de protection tout autour de vous, choisissez une couleur ou la couleur viendra à vous, ou préférez une bulle de verre, ou de savon, ou de plume ou en métal, ou en Plexiglas, ou en glace, ou de lumière cosmique comme vous le souhaitez tout est possible. Et installez vous confortablement à l'intérieur, vous êtes en possession de tous vos moyens et vous vous sentez en sécurité.

Vous pouvez également demander l'appui de votre équipe lumineuse.

* Kenyoku

C'est une pratique empruntée au Reiki qui fonctionne très bien, tirée du livre (*Manuel de Reiki I de Nita Mocanu*)

Nous partons du principe que, pour les droitiers, la main dominante est la main droite et pour la non-dominante est la main gauche. Pour les gauchers, c'est l'inverse.

- Nous plaçons la main dominante sur l'épaule opposée et descendons en diagonale, en touchant notre corps, jusqu'à la hanche opposée.
- Nous plaçons la main non-dominante sur l'épaule opposée et descendons en diagonale, en touchant notre corps, jusqu'à la hanche opposée.
- Encore une fois, nous plaçons **la main dominante** sur l'épaule opposée et descendons en diagonale, en touchant notre corps, jusqu'à la hanche opposée.
- Maintenant, nous plaçons la main dominante sur l'épaule opposée et descendons tout au long de la partie intérieure du bras non-dominant jusqu'à la main, tout au long de la paume et dépassons le bout des doigts.
- Nous plaçons la main non-dominante sur l'épaule opposée et descendons tout au long de la partie intérieure du bras dominant jusqu'à la main, tout au long de la paume et dépassons le bout des doigts.

Nous faisons ces 5 mouvements d'une façon assez rapide pour pouvoir les réaliser calmement ET sur une seule expiration. Dans les écoles de Reiki de tradition bouddhiste, on ajoute un moment de Gassho à la fin de cet exercice et c'est une excellente idée.

Nous pouvons également une option après avoir placé les mains en Gassho, si vous avez l'habitude de prier, vous pouvez vous adresser aux Êtres de Lumière de votre choix et prier pour le mieux être de chacun et pour leur plus grand bien.

« *L'invisible et Vous* »

3.2 Protection des corps

*** L'aura**

Les auras sont très grandes, elles s'interconnectent entre les uns et les autres. C'est notre couche aussi de protection. Plus, on s'accepte tel que l'on est et plus notre protection est puissante. Plus on est en accord avec notre Âme, au plus près de qui on est et plus notre aura est forte.

Évitons le juge-ment, gagnons en justesse. Faisons confiance à notre Âme. Et quand c'est difficile, on s'accompagne comme si on accompagnait un enfant, avec bienveillance et amour.

Être en phase avec son Âme, c'est accepter ses blessures, ses faiblesses, ses talents, ses fissures.

Notre Âme n'est pas extérieure à nous, parlons lui, elle sait tout.

En partant du sol avec les bras, remonter en tournant avec des mouvements dans les bras jusqu'au-dessus de la tête.

Puis, tracer une bulle tout autour de soi en tournant sur vous-même.

Lisser l'aura avec les bras tout autour de vous en prononçant les mots :

« Je lisse mon aura »

Avec un bol tibétain, allongez-vous, posez le bol à gauche, à droite, au-dessus de vous, à vos pieds et enfin sur vous, on écoute le bol, quand il chante moins bien ou pas du tout, ou s'il accroche, ou si les sons sont moins harmonieux, c'est qu'il y a peut être une fragilité, alors, il suffit de continuer à faire chanter le bol jusqu'à ce que le son soit bon pour vous.

« L'invisible et Vous »

Activités

* Les petits bonhommes allumettes

Pratiquez l'exercice avec une personne de votre choix ou avec un évènement.

Notez vos ressentis, perceptions, sensations, messages

-
-
-
-
-

* Lisser votre aura, c'est un exercice que vous pouvez faire le matin et le soir, vous pouvez aussi le faire en visualisant ou en ne prononçant que mentalement, « je lisse mon aura »

Notez vos sensations !!!

-
-
-
-
-

3.3 Protections des lieux

* Portails

Installez un portail sur votre porte d'entrée, en traçant un cercle invisible tout autour de votre porte soit avec un doigt soit avec de la sauge. Demandez à ce que chaque personne qui traverse ce portail, y compris vous, soit lavé, purifié, nettoyé de tout ce qui est maintenant inutile.

Vous pouvez également installer des symboles reiki comme le chokurei

Demandez à votre dragonne ou dragon de veiller sur le toit de votre maison, immeuble et chasser les éventuels intrus visibles ou invisibles.

* Sel

Au 4 coins de votre maison, placez un récipient avec du sel et demandez au sel de purifier et protéger votre maison. Vérifiez de temps en temps l'état de votre sel, quand il a fait son travail il change d'état, renouvelez l'opération.

* Gardien

Chaque lieu a un gardien, même les immeubles, même si vous n'avez pas de jardin. Dans chaque lieu, il y a une limite de propriété et un point de purification.

Demandez au gardien de vous accompagner pour trouver le point de purification du lieu et de vous le communiquer par le biais du pendule. N'oubliez pas de remercier le gardien.

Demandez toujours au gardien la permission d'entrer dans son lieu et le remercier.

Une fois le point de purification identifié, posez une pierre, un cristal qui peut rester dehors si le point est à l'extérieur, ce point est sacré et permet de purifier tout votre environnement. Ensuite, vous vous connectez à votre gardien des lieux, aux Devas de la Terre, à vos guides.

« Je demande au gardien des lieux, aux Devas de la Terre, à mon archange Méhaël d'activer de point de purification »

Mettre les mains en coupe au-dessus du point

« Pour qu'il protège ce lieu, les personnes qui y vivent, les habitants de ces lieux. Ce point garde la santé et l'abondance. »

Je remercie le gardien des lieux, les Dévas de la Terre, mon archange, j'offre une bougie et de l'encens.

Vous pouvez réactiver votre point de purification à chaque pleine lune. Pour cela vous vous reconnecter avec votre gardien et vous lui demander simplement de réactiver le point de purification. Le remercier. Vous pouvez lui offrir, 5 gouttes d'huiles essentielles de lavande officinale.

3.4 Poser une intention

Une intention se pose de façon affirmative, au présent, sans négations comme si vous l'aviez déjà. En y ajoutant une émotion de joie, d'amour, de bonheur. Sentez-vous absolument convaincu par votre demande. Cherchez les croyances qui vous limitent ou les bénéfiques secondaires. Et surtout ayez la foi en la bienveillance et l'amour de l'univers.

IV Prières et Mantras

4.1 Invocations et conjurations

* **Prière pour recevoir des messages pendant le sommeil**

Pendant mon sommeil, merci de me connecter aux plus hautes vibrations d'amour et de protection, et de me permettre de recevoir des messages sous forme de rêves ou d'intuitions. Aidez moi à me souvenir de ces messages au réveil, ou à garder en moi leur essence, afin que je puisse avancer dans ma vie.

Merci de faire en sorte que ces messages me soient transmis avec douceur et bienveillance pour me guider.

Ainsi soit il.

* **Pour être entouré.e de personnes bienveillantes**

Merci de mettre sur ma route

Toutes les bonnes personnes pour m'entourer

Et m'aider à avancer sur mon chemin de vie

Avec Joie et Sérénité

Que ces personnes révèlent en moi le meilleur

M'aident à avancer dans mes projets

Et fassent sentir mon coeur léger

Je sais que je mérite d'être entouré.e

D'Âmes bienveillantes dont les valeurs et l'énergie

Sont en Accord avec mon moi profond

Je les accueille dans ma vie

Avec confiance et gratitude

Merci

Namasté

Amen

Ainsi Soit Il

* **Connexion à la même vibration que soi**

Je demande à l'Univers de me connecter avec tous les Êtres qui me ressemblent

Avec lesquels j'échangerai à un niveau vibratoire élevé

Et qui portent en eux la marque de l'Amour Pur et de la Lumière Pure

J'attire à moi de façon irrésistible toute ma famille d'Âme chaque jour davantage

Pour que nous puissions partager dans la Joie, la créativité et le bonheur universel

Qu'il en soit ainsi.

* **Passer le feu**

Connectez-vous aux énergies telluriques et cosmiques, faites rejoindre ces énergies en votre coeur puis jusque dans vos mains.

Appelez l'archange Raphaël, le rayon vert de guérison. Et laissez le faire. Soyez attentif à vos sensations, picotements, chaleur. Renvoyez ce feu à la Terre pour qu'elle s'en nourrisse, transformez ce feu en Feu sacré.

Mettez un baume invisible sur la brûlure, vous pouvez faire appel à l'énergie de Marie ou de Marie-Madeleine pour leurs énergies d'amour. Vous pouvez faire appel à l'énergie d'amour de l'Univers.

Lavez vos mains et pensez à l'énergie de l'eau qui apaise et purifie.

Vous pouvez également, selon vos croyances, prononcer une prière de conjuration.

« L'invisible et Vous »

4.2 Gratitude

Exprimer ses gratitude renforcent le taux vibratoire, élèvent sa vibration, rendent conscient, permettent la joie de vivre et la loi d'attraction. Par écrit, les gratitude sont encore plus puissantes.

Merci infiniment pour.....car je me sens protégé.e, béni.e, choisi.e, guidé.e, soutenu.e, privilégié.e, de.....

* Prière aux anges

Mes Anges, mes Guides,
Merci pour votre amour, votre guidance, votre soutien constant.
Merci pour l'énergie que vous m'insufflez
Merci pour les conseils que vous me prodiguez
Merci pour la créativité que vous m'apportez
Merci pour l'abondance que vous m'octroyez
Merci pour chaque rencontre et chaque opportunité
Merci du fond du coeur de m'accompagner et de me soutenir dans chaque étape de ma vie.
Merci, Merci, Merci.

* Gratitude

Par cette prière
Je souhaite simplement dire Merci sans demander en retour
J'exprime et je ressens ma profonde gratitude
Pour toutes les choses que j'ai dans ma vie
Un toit, de la nourriture, des personnes qui m'aiment et en qui j'ai confiance
Merci pour cette magnifique planète sur laquelle je vis
Pour le soleil qui se lève chaque matin et pour cette lumière qui enveloppe mes journées
Merci pour l'aide visible et invisible que je reçois au quotidien
Ainsi Soit Il.

* Abondance

Je demande à recevoir
L'abondance pour tous mes projets, mon foyer, pour moi-même et mes proches
Je demande que tout blocage
Conscient ou inconscient
M'empêchant de recevoir pleinement cette abondance
Soit dissous à cet instant et pour le reste de ma vie.
Gratitude

4.3 Guérison

* A l'archange Raphaël

Ô Archange Raphaël, de par ta présence, éclaire moi en me donnant la force de vaincre les douleurs de mon âme et de mon corps pour que je puisse enfin me guérir.
Merci Archange Raphaël de m'entourer de ta Lumière Verte de guérison.
Merci, Merci, Merci.
Amen

« L'invisible et Vous »

* **Mantra d'activation de l'ADN**

Je fais appel à l'intelligence Divine de mon ADN Divin afin qu'il charge mes cellules, le soi extérieur
Et mon corps de lumière en tant que pure connexion
A mon soi spirituel et à ma présence Divine
J'embrasse pleinement le chemin de Maîtrise
Et l'engagement total avec mon ADN Divin
En tant que création Sacrée en moi
J'appelle la fusion complète du Soi supérieur et Inférieur
Afin d'exprimer la Pure Présence de la Source dans ces réalités.

* **Mantra (21 jours) Se défaire des croyances**

Moi, prénom
Je me détache, je me défais, je m'affranchis
De toutes peurs et angoisses,
Pensées et croyances limitantes et restrictives
Et, je m'avance, pas à pas
Sur une voie plus libre,
Abondante de joies, de paix et d'amour !

* **Hoponopono**

Je suis désolé.e
Parce que souvent je projette sur toi ce qui est en moi
Je te demande pardon
De te donner la responsabilité de mes actions
Merci
Pour me montrer avec amour ce que je peux guérir en moi
Je t'aime
Parce que grâce à toi, aujourd'hui je décide d'agir différemment

4.4 Nettoyage

* **Nettoyage des mémoires**

Je suis dans l'acceptation du tout, du grand tout.
Je conscientise ce qui est.
Je sais que chacun de mes actes posés dans d'autres incarnations a un impact sur ce que je vis aujourd'hui.
J'accepte donc.
Je conscientise, j'accueille ce qui est.
Je demande à ce que mes mémoires ancestrales et karmiques soient nettoyées, purifiées et dissoutes si elles sont parasitantes et /ou bloquantes pour mon évolution.
Sur ma personne
Sur mes ascendants
Sur mes descendants
Sur toute ma lignée ancestrale.

* **Mémoires ancestrales**

A la lignée des femmes et des hommes de mon arbre généalogique, je vous renvoie vos énergies. Elles vous appartiennent. Je vous libère de tous vos actes, gestes, comportements et propos qui ont encore aujourd'hui sur moi un impact négatif.
Que tout cela soit dissous par l'amour divin
Je vous renvoie tout mon amour et ma reconnaissance.

« L'invisible et Vous »

* Mémoires karmiques

Je demande à l'Univers, à l'Humanité entière d'accepter ma demande de pardon.

Je pardonne tous ceux qui ont intenté à mes intérêts personnels quel que soit l'incarnation, l'espace-temps ou la dimension.

Je demande pardon à tous ceux que j'ai pu faire souffrir dans d'autres incarnations et dans celle-ci quel que soit l'espace-temps, la dimension.

Je me pardonne à moi, pour mes jugements, comportements, paroles et gestes qui auraient pu blesser les autres, dans d'autres incarnations et dans celle-ci quel que soit l'espace-temps, la dimension.

Je demande à tous les karmas négatifs ayant existé entre les personnes qui viennent à moi et celles que je rencontre soient totalement purifiés et nettoyés, et dissous par la Lumière Divine.

Je demande à ce que tous les anneaux noirs, gris qui trainent dans mes corps auriques soient également dissous par la Lumière Divine.

Je me délie, je me défais de tous mes vœux, contrats, serments passés qui peuvent m'entraver dans cette incarnation.

Je demande à ce que tout acte de magie noire, formes pensées négatives, système de croyance bloquant, égrégore négatif que j'ai pu créer ou qui a pu être établi à mon rencontre, soit purifié par la Lumière et envoyé à la Terre Mère ou au Père Soleil pour y être dissout totalement.

Je demande à ce que tout engagement, pacte, assermentation, signés dans d'autres vies soient cassés, purifié et dissous.

Je suis un Être libre, né de la Lumière, marchant dans la Lumière, allant dans la Lumière.

Mon moi profond m'appelle à développer ma valeur intérieure.

Je prends en compte ma force intérieure.

Ma force est grande, ma pensée illimitée.

Je suis un Être d'Amour profond pour moi-même et pour les autres.

Mon moi vivant suscite le désir de vivre, le désir de me permettre de prêter plus d'attention à ma valeur première.

C'est parce qu'inconsciemment, je suscite de valeurs profondes humaines et belles parce que je suis d'une très grande sensibilité, que j'éprouve parfois des désordres d'ordre physique.

A partir de maintenant, j'ose être pleinement moi-même et je jouis de la vie à fond.

J'épanouis toute ma créativité dans tous les domaines !

Je ressens la force en moi

Je laisse la douceur entrer en moi

Je me sens heureuse/heureux d'être qui je suis

Je m'éclate dans toute ma puissance, dans mes valeurs

Je prends mon essor

Je deviens qui je suis vraiment

En accord avec les 12 lois de la création, je demande que tous mes corps, situés dans tous les espaces-temps et toutes les dimensions, oeuvrent dorénavant uniquement dans les mondes lumineux les plus subtils.

J'oeuvre en faveur de la Lumière Divine

Je demande à tous mes doubles, se trouvant actuellement dans d'autres plans, ainsi que moi-même, d'autres dimensions ou espace-temps, de rompre sous quelque forme que se soit, tous les liens avec les mondes les moins lumineux.

J'agis dans la Lumière uniquement.

« *L'invisible et Vous* »

* **Prière à l'Archange Mickaël**

Je sollicite avec toute Ma Gratitude, la bienveillance de l'Archange Mickaël afin de nettoyer ces lieux de toutes les énergies qui ne seraient en parfait accord avec la pureté divine de mon Âme. Faites que la Lumière puisse y entrer afin de purifier chaque empreinte négative du passé. Je demande également une Aura protectrice autour de moi et de toutes les personnes qui pourraient se trouver en ces lieux afin de leur assurer l'harmonie, l'équilibre de leur être dans la pérennité.
Merci

4.5 Protection

* **Archange Mickaël**

Bouclier !

Elève toi, au-dessus de moi !

Et chasse toute zone d'ombre, tout élément parasite, et toute force contraire à mon équilibre !

Merci, Merci, Merci.

* **Protection**

Je fais miroir et

Barrières mentale,

Barrière physique,

Barrière émotionnelle et

Barrière spirituelle

Afin que Rien ne m'atteigne!

* **Contre la malveillance**

Toute pensée, acte, parole ou geste

Emis contre moi,

Par qui que ce soit

Retourne à son expéditeur

En amour inconditionnel.

V Les outils

5.1 Les végétaux

Les plantes peuvent nous aider grandement de part leur pouvoir de fumigation, leur énergie et leur vibration. Nous les utilisons pour la purification, le nettoyage, la protection.

* **La sauge**

La sauge est utilisée dans de nombreux rituels et pour cause, de tous temps, les druides ou les sages avaient percés les mystères de la nature et en avait fait leurs alliés.

La sauge et notamment la sauge blanche amérindienne s'utilise très souvent en fumigation, c'est-à-dire en brûlage.

* **L'angelica**

Également connue sous le nom d'archange ou herbe des anges, cette plante parfumée a été utilisée au cours des siècles pour améliorer la digestion, aromatiser les vins et les liqueurs et pour fabriquer des bonbons. Cette herbe magique, particulièrement puissante, est utilisée à des fins de protection et de purification.

* **La Cannelle**

La cannelle est l'une des herbes polyvalentes incontournables. Elle possède une grande quantité d'énergie et une pincée peut être ajoutée à n'importe quoi pour augmenter le niveau de puissance. C'est également excellent pour les intentions impliquant de l'argent. La cannelle est une herbe magique pour le succès, l'action, la guérison, la protection, l'énergie, l'amour, la prospérité et la purification.

* **Le clou de girofle**

Le petit bouton séché de la plante de girofle est utilisé dans la cuisine, la cuisson au four et la magie. Le clou de girofle est associé à la protection, à la purification, à la capacité mentale et à la guérison. Ajoutez trois clous de girofle à un sachet ou à un charme pour lier une énergie protectrice et purifiante afin de garder l'action du charme pure et ciblé plus longtemps. Un sachet de romarin, d'angélique, de sauge, trois clous de girofle et une pincée de sel nouée de fil rouge ou de ruban est un bon sachet tout usage à suspendre au-dessus d'une porte ou dans votre voiture pour détourner le négatif et protéger la région.

* **Le basilic**

Le basilic est utilisé pour la prospérité, le succès, la paix, la protection, le bonheur, la purification, la tranquillité et l'amour.

* **Le romarin**

Les applications pratiques du romarin comprennent son utilisation comme tonique pour la peau appliqué en externe et son rinçage capillaire pour ajouter de la brillance aux cheveux foncés et apaiser les démangeaisons du cuir chevelu. Une infusion sous forme de thé aidera à soulager le mal de tête. Les associations magiques incluent la protection, l'amélioration de la mémoire, la sagesse, la santé et la guérison.

L'esprit d'une plante

Pour appeler l'esprit d'une plante, on prononce son nom à voix haute ou mentalement, inutile de crier, les esprits sont télépathes.

« *Esprit de Viens maintenant à moi, s'il te plait.*

Demander ensuite le soin que l'on souhaite parmi les soins qu'il sait faire

Es-tu d'accord pour me faire ce soin maintenant?

Attendre la réponse

Accueillir le soin

Merci Esprit de..... »

« L'invisible et Vous »

5.2 Les bougies

Les bougies sont utilisées pour invoquer la lumière, bénir l'intention, la prière ou les mantras. Elles symbolisent le mouvement qui crée la vie et le feu, l'action, dans une roue médecine par exemple. Elles nous aident à nous aligner à notre conscience spirituelle.

* **Blanche**

Symbole de pureté, sérénité, clairvoyance, purification, guérison

* **Rose**

Amour et harmonie

* **Jaune**

Augmenter l'énergie positive, stimule la créativité et la bonne humeur

* **Orange**

Confiance, enthousiasme

* **Rouge**

Diminue l'énergie négative, stabilité, sécurité

* **Verte**

Prospérité, nouveaux départs, fertilité, abondance, guérison

* **Bleue**

Protection, nettoyage

* **Violette**

Spiritualité, protection

* **Noire**

Franchir les obstacles, augmenter la puissance des autres bougies. (Elles sont aussi utilisées dans les rituels de magie noire)

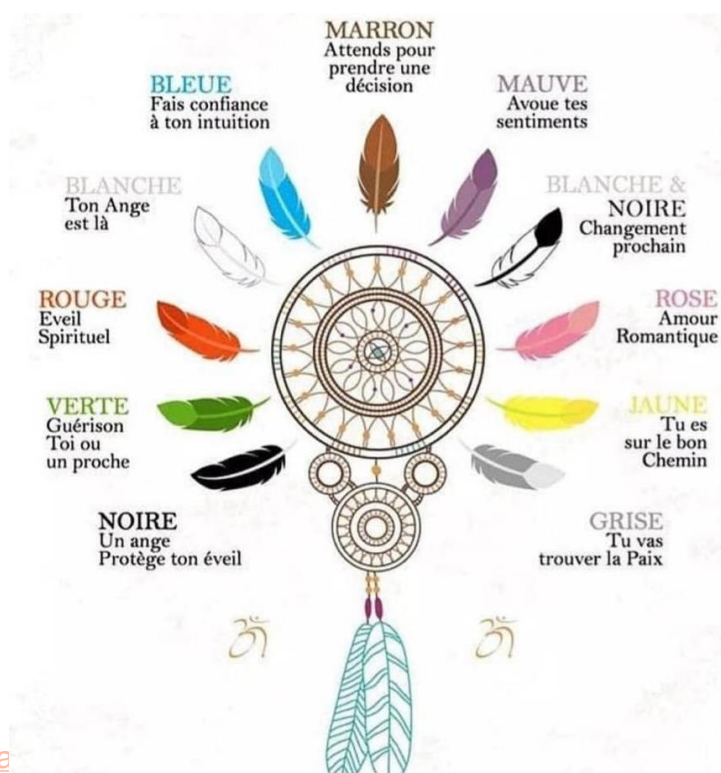
5.3 Les plumes

La plume revêt une signification symbolique spirituelle très profonde parmi de nombreuses cultures. Il s'agit le plus souvent d'une connexion entre l'esprit et le divin. Chez les amérindiens, on considérait les plumes comme des cadeaux tombant du ciel. Aujourd'hui, chez les druides européens, on les voit comme un signe, un message, une métaphore.

Dans le cadre d'un rituel, les plumes sont employées comme catalyseurs permettant d'aider à la concentration de l'intention, de la prière.

Elles propagent la fumée où la canalisent.

De nombreux chamans les utilisent pour se connecter également à la puissance de l'animal, comme le condor ou l'aigle.



5.4 Le sel

L'indispensable !!! Ou du moins, le plus simple à se procurer et à utiliser. Les propriétés spirituelles du sel trouvent leur racine dans notre quotidien et notamment dans notre nourriture. Jadis, le sel était utilisé comme conservateur de nourriture, une protection contre le pourrissement.

L'association du sel avec la propreté, la protection et la pureté vient probablement du fait que ses utilisations ordinaires incluaient la purification et la conservation des aliments. La couleur du sel le relie à la pureté, et sa capacité à conserver la fraîcheur des aliments lui confère des propriétés protectrices.

Les utilisations magiques ou symboliques d'un objet reflètent souvent les caractéristiques de ses utilisations quotidiennes.

À cette fin, les utilisations spirituelles du sel sont aussi vastes et variées que ses utilisations quotidiennes. Nous pouvons utiliser le sel comme outil spirituel en nous concentrant sur ses pouvoirs de protection.

Pour se sentir en sécurité pendant nos déplacements, nous pouvons remplir un petit sachet de sel et le ranger dans son sac à main, nos bagages ou notre boîte à gants.

Nous pouvons aussi garder un bol de sel dans chaque pièce de notre maison. Ils aideront à équilibrer et à stabiliser l'énergie dans toute la maison. Cela peut être à chaque coin de la maison. Le must du must est de préparer le sel avant de l'utiliser.

Par exemple, porter une intention sur le sel en écrivant sur un papier: « J'invite l'esprit du sel à travailler avec moi pour protéger ma maison, ou me protéger lors de ce voyage. ». Nous pouvons également le mettre sur une fleur de vie, ou dans un bol tibétain.

5.3 Les cristaux

*** La labradorite**

La pierre labradorite est le symbole de la force régénératrice et de bouclier de protection qui absorbe les énergies négatives et préserve notre énergie. La labradorite est conseillée pour purifier l'aura, alléger le stress et également donner la confiance en soi et dans le monde. C'est une pierre lunaire, en ce sens elle aide l'imaginaire, à la vision de l'avenir. Elle exalte la sensibilité. Sa nature très douce favorise ainsi l'art et la création artistique. On dit que c'est LA pierre des thérapeutes. C'est une pierre hautement protectrice.

*** L'obsidienne**

L'obsidienne agit rapidement avec une force hors du commun. Il convient donc de la manipuler avec soin et respect. C'est une pierre extrêmement protectrice qui forme un bouclier contre les énergies négatives et écarte les influences spirituelles néfastes. En fonction de sa couleur, l'obsidienne possède des propriétés supplémentaires qui s'ajoutent à celles des génériques. L'obsidienne oeil céleste, comme l'obsidienne noire, est une pierre de protection mais à un degré supérieur.

Elle transmute en lumière toutes les énergies négatives. Elle évacue également toutes les entités en alignant et purifiant tous les chakras. Les grandes possibilités de cette pierre en font ainsi un véritable talisman.

*** Le diamant**

Le diamant est la plus fameuse de toutes les pierres précieuses, son nom d'origine grecque signifie Invincible.

Il supprime les blocages et les énergies négatives et amplifie les caractéristique de toutes les pierres.

Symbole de pureté, les diamants et plus particulièrement les diamants incolores, sont des pierres de protection d'une puissance exceptionnelle.

*** L'oeil de tigre**

La pierre oeil de tigre en énergétique, a les propriétés d'un miroir. Elle renvoie ainsi les énergies négatives vers son émetteur. Sur le plan énergétique, elle évoque la confiance en soi et équilibre le yin et le yang tout en chargeant en énergie le corps émotionnel. Placé sur le 3ème œil, l'oeil de tigre équilibre ainsi les chakras. Pierre de protection, il convient de la porter sur soi ou la mettre à l'entrée de la maison ou également sur son lieu de travail.

« L'invisible et Vous »

* **La shungite**

La shungite développe un bouclier de rayonnement électromagnétique de haute fréquence vibratoire mesurable. Ce minéral constitue ainsi un blindage exceptionnel pour les rayonnements électromagnétiques nocifs de toute origine, comme les ordinateurs, fours à micro-ondes, téléviseurs, téléphones portables ou influences négatives ésotériques. En lithothérapie, la pierre shungite protège, neutralise et aussi régénère.

* **La tourmaline noire**

Reine des pierres, la tourmaline noire est indispensable pour former une forteresse de protection contre toutes les influences négatives extérieures. Elle nettoie, purifie et transforme également l'énergie dense en une vibration plus légère. Pierre d'ancrage de l'énergie spirituelle, elle purifie, aligne tous les chakras et forme ainsi un bouclier énergétique protecteur autour du corps. La tourmaline noire dévie vers la terre les ondes négatives de l'environnement au lieu de les absorber et offre aussi une protection aux radiations électromagnétiques. Cette pierre naturelle purifie l'aura, écarte les blocages, disperse l'énergie négative et met également en évidence des solutions aux problèmes spécifiques. La tourmaline noire est aussi utilisée, tout comme le cristal de roche, comme amplificateur d'autres cristaux.

VI Géométrie Sacrée

6.1 Dynamiseur

L'utilisation des dynamiseurs est on ne peut plus simple.

Il vous suffit de placer le témoin ou le produit à dynamiser au centre du décagone.

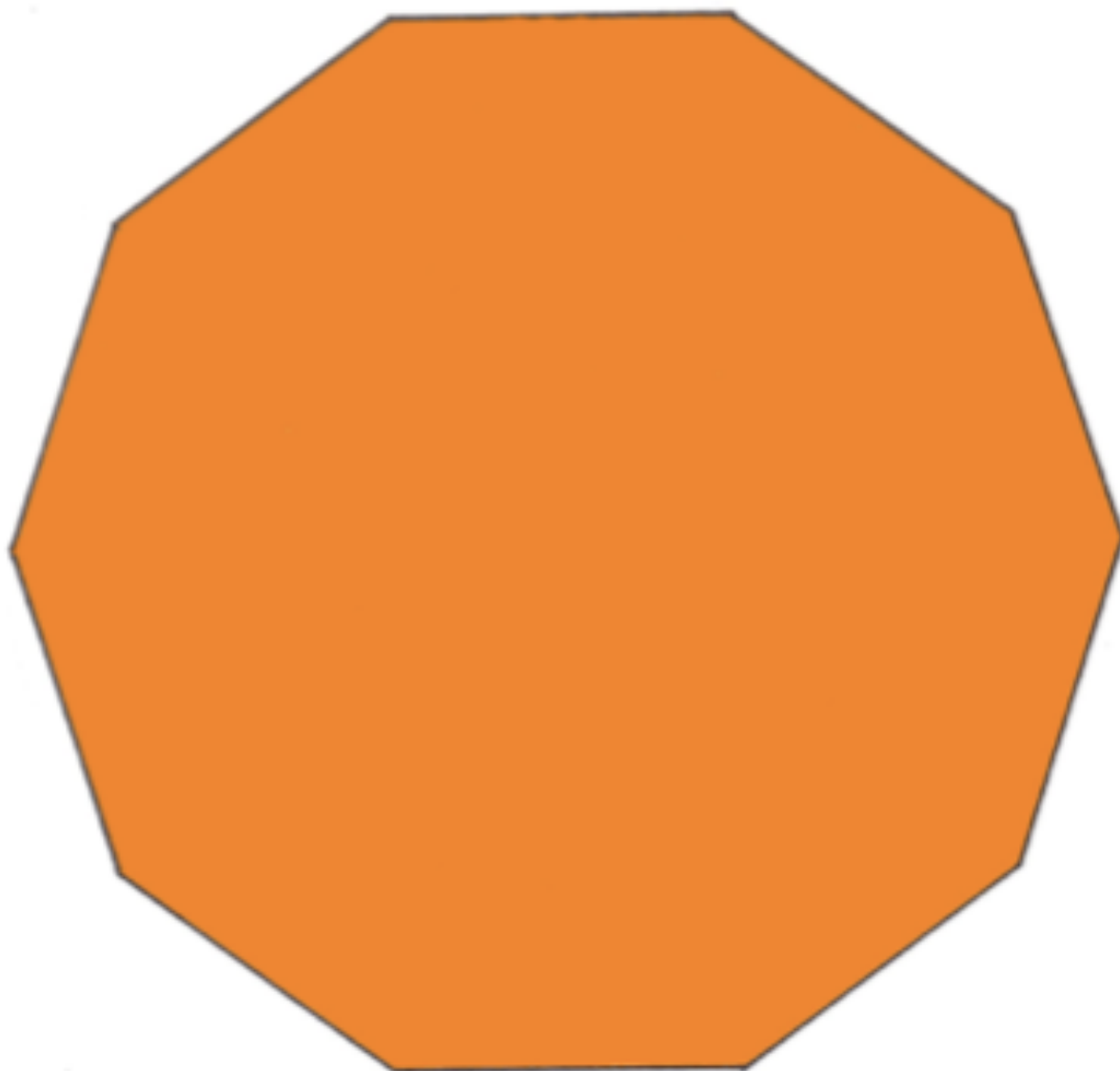
Vous pouvez ainsi dynamiser

- Un aliment
- Un médicament
- Une huile essentielle
- Un témoin

L'avantage de ces deux dessins est leur simplicité, pas d'orientation préalable. Une fois plastifié, par exemple, ils pourront vous servir à tout moment.


« L'invisible et Vous »

* Simple décagone, dynamiseur universel.



« L'invisible et Vous »

* Double décagone, dynamiseur universel.



Pour réaliser un témoin
Découpez une bande de papier sur lequel vous écrirez le prénom et le nom de naissance de la
personne ainsi que la date comme ci-dessous :

Marguerite Deschamps
11/12/2022

Pour l'utiliser et éviter que qui que ce soit puisse lire le témoin, vous en faites un petit rouleau.
Vous pouvez réaliser des témoins pour les médicaments, huiles essentielles, une intention, un
produit.


« L'invisible et Vous »

6.2 Les hexagones

Le témoin représentant la personne à aider doit être placé au centre du dessin après dynamisation dans le décagone.

De la même manière vous ferez un témoin pour l'intention ou le produit dont vous voulez apporter les bienfaits à la personne que vous placerez sur le petit cercle au-dessus le tout étant orienté au nord.

* Sextuple hexagone radionique soins à distance.



Vous pouvez pour ceux qui connaissent l'usage des minéraux placer une pierre dans le cercle, elle fonctionnera comme si elle était sur la personne placée dans l'hexagone.


Il est bon de savoir que tant que le témoin est dans l'hexagone, la personne est protégée des influences néfastes de son entourage ou d'une personne mal intentionnée.

Ainsi vous pouvez envoyer à votre patient, l'influence d'un médicament (huile essentielle, plante, vitamine, minéral) mais également une intention de guérison, une couleur, etc...

Le résultat vous surprendra souvent d'autant plus que la radionique transmet les effets positifs du produit sans les effets secondaires.

« L'invisible et Vous »

* Multi hexagone radionique soins à distance.



Même utilisation que le précédent en plus puissant et en même temps apporte de l'énergie au témoin.
Peut également servir de protection.

6.3 Hexagone et sceau de Salomon

Les hexagones à l'étoile de lumière sont de puissantes protections, ils permettent entre autres de protéger les personnes et les animaux attaqués par des rituels de magie noire.

Pour ce faire, réaliser un témoin que vous placerez sur l'étoile de lumière (sceau de Salomon) au centre du dispositif celui-ci étant orienté au nord.

Par ailleurs, ces dessins permettent d'énergétiser une personne ou un animal après une opération par exemple de manière à accélérer la guérison.

Choisissez la couleur qui vous semble la plus adaptée à l'action que vous voulez obtenir.


* Hexagone bleu à l'étoile de lumière protection et dégagement humains et animaux



Le bleu sert à faciliter, quand cela est nécessaire, le détachement à la matière et l'aide à la méditation.

« L'invisible et Vous »


* Hexagone rouge à l'étoile de lumière protection et dégagement



Le rouge peut être utilisé contre la magie noire et également lorsqu'une personne a besoin d'ancrage.

« L'invisible et Vous »

* Hexagone vert à l'étoile de lumière protection et dégagement humains et animaux



Le vert permet par exemple une harmonisation de la personne ou de l'animal tout en assurant une solide protection.

6.4 Les sceaux de Salomon

Le sceau de Salomon est l'un des plus puissants symboles kabbalistiques qui est ici de plus renforcé par l'utilisation du spectre lumineux.

A noter qu'il n'est pas besoin de dynamiser les témoins que vous placerez sur le sceau celui-ci étant par définition un dynamiseur universel.

Le sceau permet de protéger les personnes ou les animaux que vous placerez dessus tout en les dynamisant.

Le deuxième sceau est de plus renforcé par la lettre hébraïque « shine », sa puissance est exceptionnelle. Cette lettre hébraïque symbolise l'union de la matière et de l'esprit.

Elle résume à elle seule la force vitale.

Vous pouvez également utiliser les sceaux de Salomon pour nettoyer et dynamiser vos minéraux.

L'utilisation double d'une coquille Saint Jacques posée sur le sceau, le minéral étant placé dedans, permet de nettoyer et dynamiser n'importe quel minéral en une heure à peine avec le deuxième. Le premier étant un tout petit peu plus long mais plus harmonieux. En plaçant directement la pierre au centre du sceau, il faudra trois heures avec le double au « shine » et environ six heures avec l'autre.

* Triple sceau de Salomon lumière protection et dynamisation



« L'invisible et Vous »

* Double sceau de Salomon lumière avec lettre hébraïque Shine protection et dynamisation



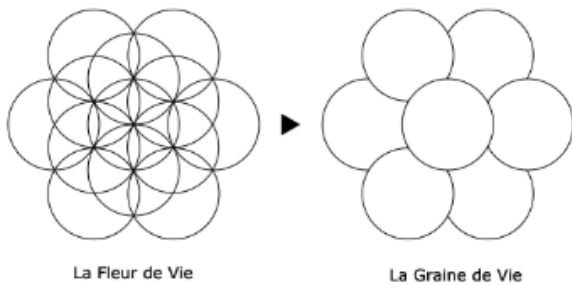
6.5 La fleur de vie

La fleur de vie est un dessin actif que l'on retrouve partout dans le monde, depuis l'Égypte Ancienne au temple Maya et Aztèque, en passant par les temples Chinois. Elle représente le processus de renouvellement perpétuel de vie et contribue à la réharmonisation constante de l'eau.

La fleur de vie est une onde de forme puissante qui renferme tous les symboles sacrés favorisant le développement, l'expansion, l'expression, l'harmonisation et elle régénère, rééquilibre, dynamise et protège.

Elle inclut la graine de vie, la Vesica Piscis, le Triquetra, l'Arbre de Vie, le Fruit de Vie, le Cube de Métatron et donc les 5 Solides de Platon, la Merkaba.

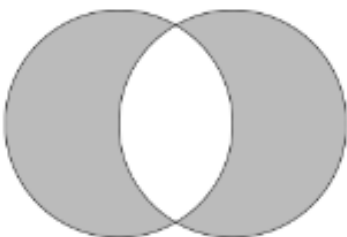
La Fleur de Vie se régénère en permanence, elle revitalise, nettoie et augmente le taux vibratoire.



Vesica Piscis que l'on retrouve dans les religions païennes et monothéistes.

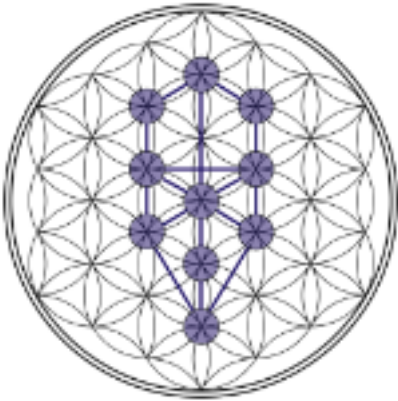


Triquetra, symbole très connu en Europe du Nord qui fait référence à la Force, à l'Unité et à la Trinité.

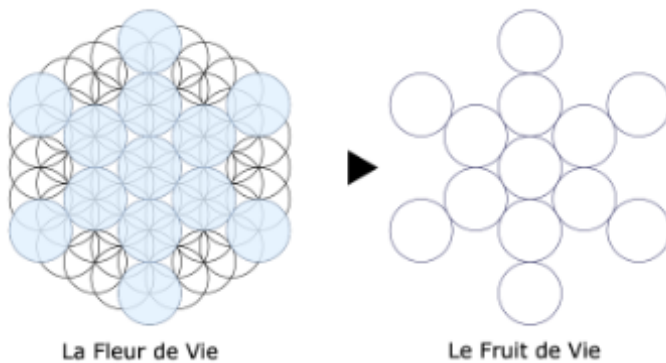


« L'invisible et Vous »

L'arbre de vie symbolisant l'ancrage et la vitalité.

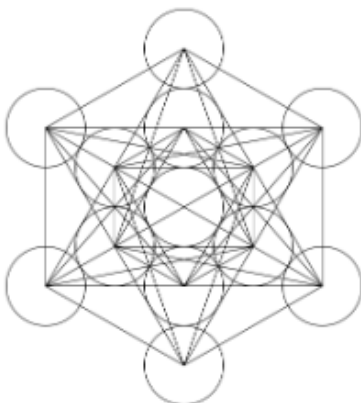


Le Fruit de Vie représente l'atome et les différentes structures moléculaires vitales. Source d'énergie et de protection.



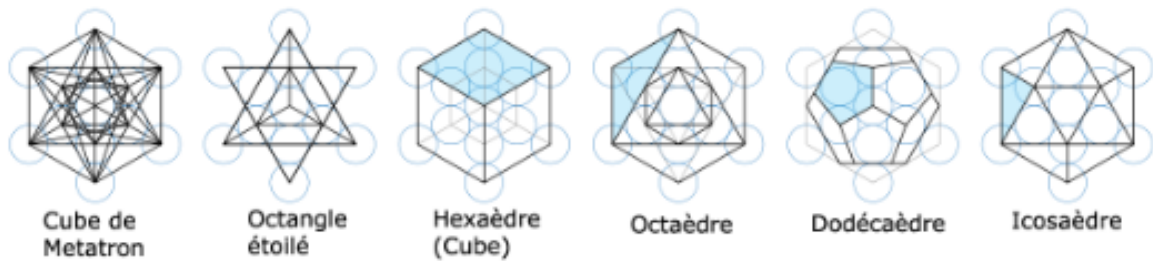
Le Cube de Métatron.

Si on relie entre eux tous les cercles présents dans le Fruit de Vie, nous reconstituons le cube de Métatron. Le cube de Métatron est une figure géométrique sacrée qui superpose l'ensemble des Solides de Platon ainsi que la Merkaba.

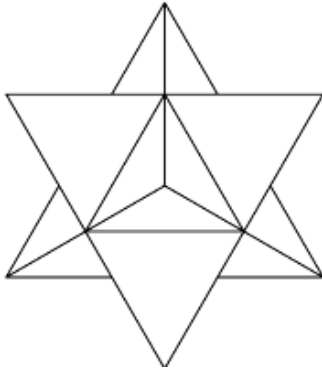


« L'invisible et Vous »

Les Solides de Platon se compose de 5 solides à l'origine de tout ce qui existe dans l'Univers.



La Merkaba est composée de 8 pyramides en forme d'étoile. Son utilisation génère une lumière qui affecte le corps et l'esprit de l'individu.



« L'invisible et Vous »

* Fleur de Vie




Cette fleur de vie au triple symbole (fleur de vie, hexagone, cercle) est un puissant harmoniseur et dynamiseur.

Pour protéger une personne on placera le témoin au centre du dispositif et on le laissera en place le temps nécessaire.

Pour dynamiser une personne on procédera de la même manière

« L'invisible et Vous »



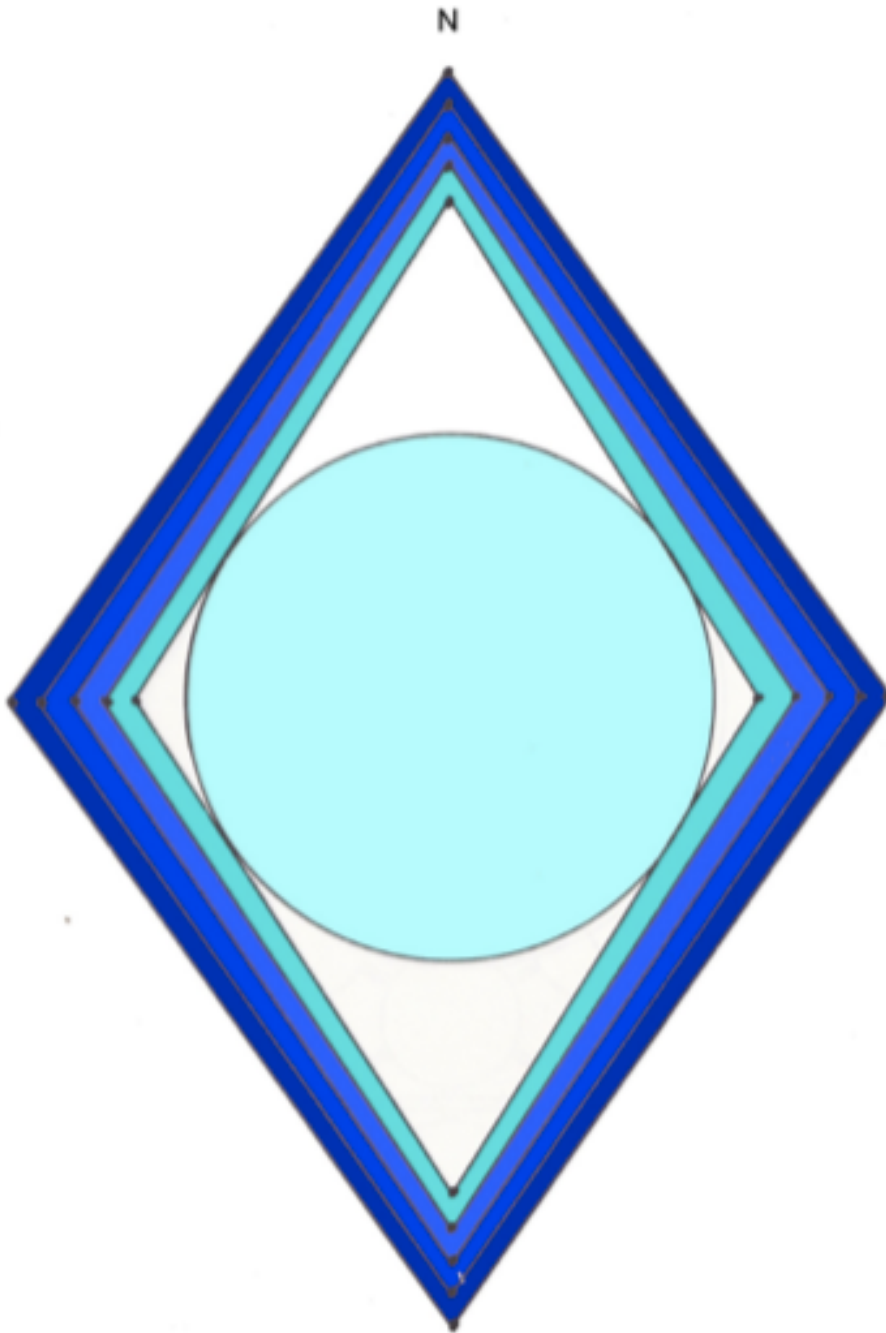
Il agit sur la mémoire de l'eau. Pour ce faire (le dessin étant plastifié par précaution), placez le programme que vous voulez apporter à l'eau au centre du dispositif (intention, sentiment, médicament, etc.) placez un verre d'eau ou une bouteille sur le témoin et laissez agir une demi-journée puis boire l'eau. Ainsi, vous arriverez à calmer des peurs, à améliorer le sommeil, à aider à la concentration, etc...

Une autre utilisation intéressante et qui apporte de bons résultats est de placé le dessin sous le matelas d'une personne malade pour la dynamiser, l'action est particulièrement intéressante sur les personnes dépressives.

Enfin vous pouvez l'utiliser pour recharger des minéraux. On peut déposer les minéraux dans une coquille Saint Jacques qui sera déposée au centre du dessin. L'union des deux dispositifs émetteurs fait des merveilles.

« L'invisible et Vous »

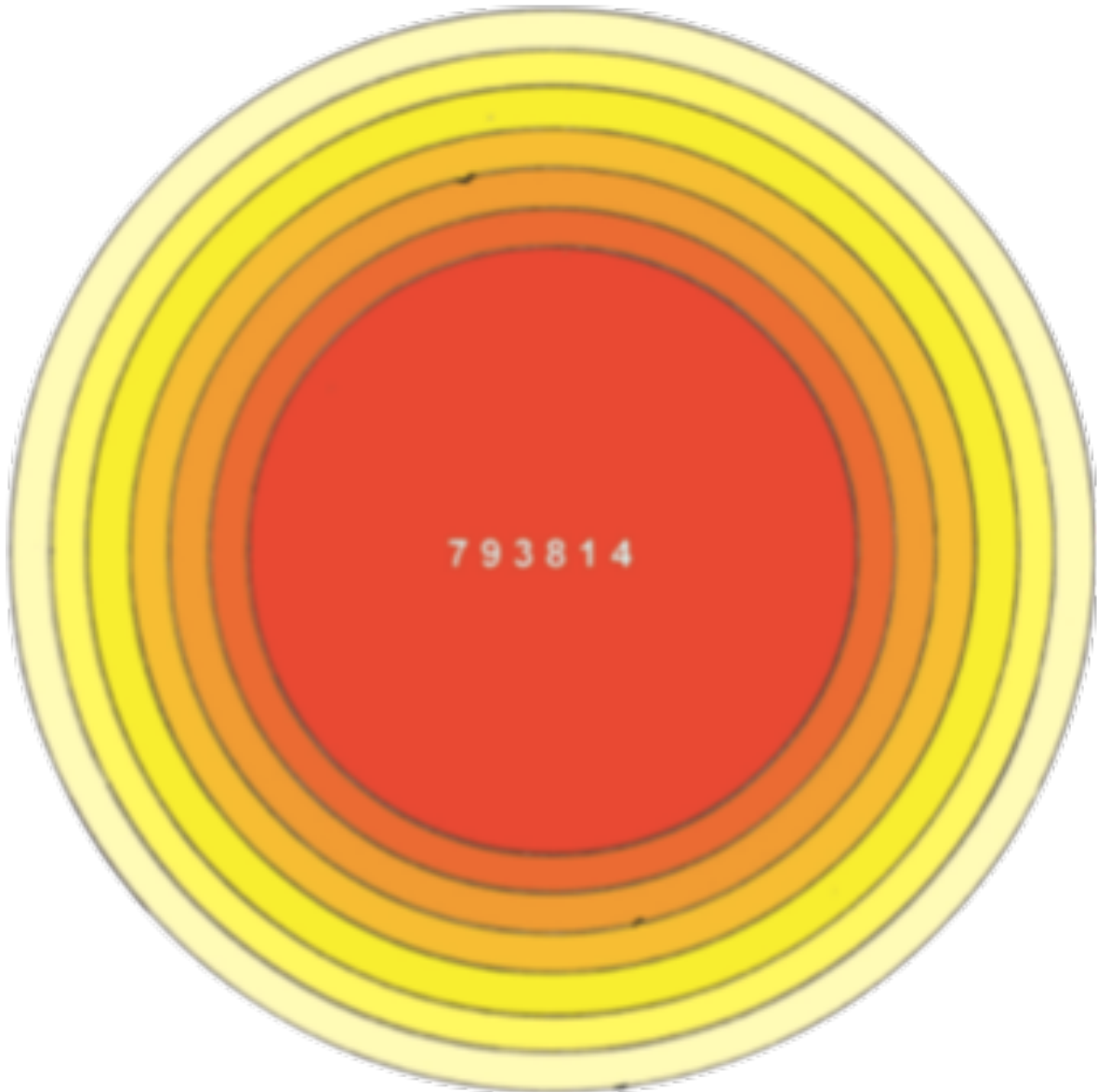
* Le cercle au quintuple losange
Accélération et soutien d'un malade sous traitement médical.



Il s'agit d'un dessin simple mais pourtant très efficace
On utilise pour ce faire deux témoins dynamisés à l'aide du décagone.
Le premier témoin est celui du patient et se place au centre du dispositif, ce dernier étant orienté au nord.
Le témoin des médicaments prescrits est placé au nord sur les losanges les plus proches du cercle.
En cas de changement de traitement il faudra changer le témoin pour ne pas faire de barrage à la prescription médicale.

« L'invisible et Vous »

* Les sept cercles solaires
Soulagement des douleurs physiques



Ce dessin utilise les ondes de forme renforcées par les nombres, son utilisation est simple et aidera bien souvent à soulager des personnes ayant des crises rhumatismales ou après un accident et des fractures

Le témoin dynamisé est placé au centre du dessin au-dessus du nombre et nous le laisserons en place jusqu'à disparition totale de la douleur.

« L'invisible et Vous »

* Yin Yang triplement cerclé
Le Guérisseur

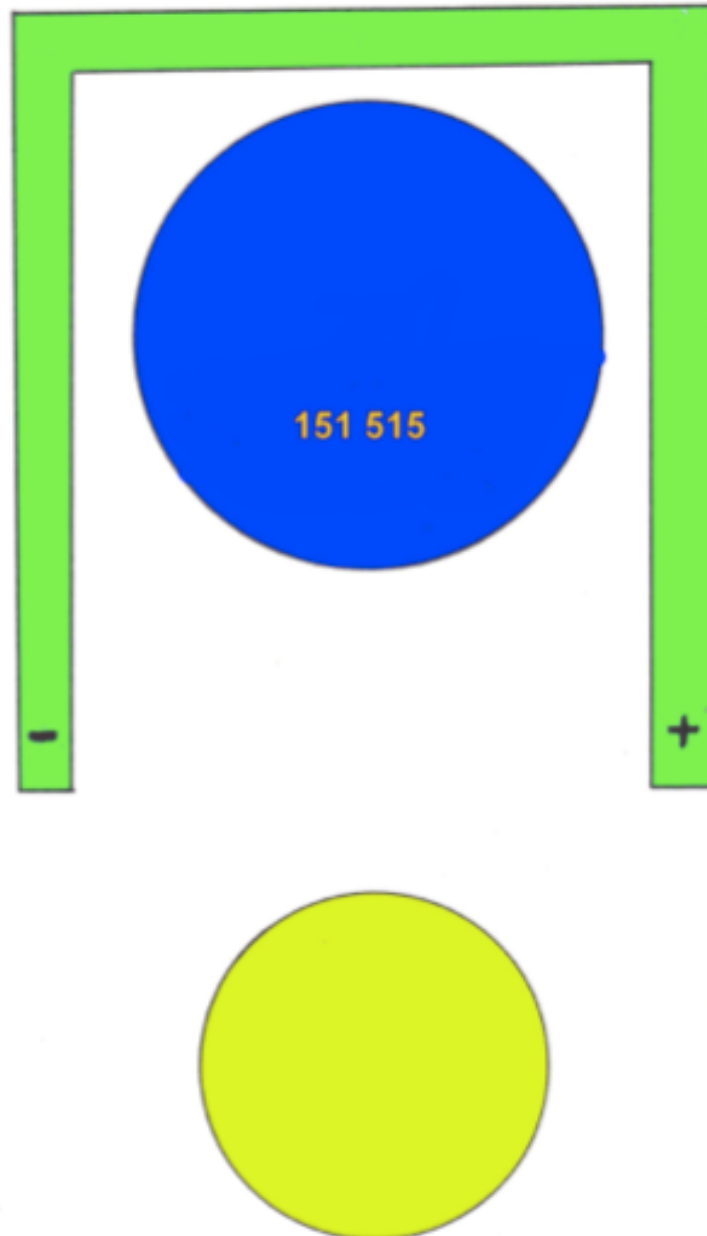


Ce dessin est un guérisseur universel que ce soit pour les humains ou les animaux. S'il doit y avoir guérison vous l'obtiendrez. Placez le témoin dynamisé à l'aide des décagones au centre du dispositif et orienté celui-ci au nord.

Utilisez un dessin par témoin et maintenez le dispositif en place jusqu'à complète guérison. Guérir ne veut pas dire changer le destin, si la personne ne doit pas guérir pour des raisons que nous ignorons, nous ne pourrions rien y changer.

« L'invisible et Vous »

* Pour s'endormir, dormir et se réveiller en pleine forme



Vous placez le témoin de la personne dans le cercle bleu sans cacher le nombre et dans le cercle jaune vous placez sur une autre bande de papier l'heure à laquelle vous souhaitez vous réveiller en pleine forme.
En vous réveillant vous enlevez le dispositif et rangez les témoins et le dessin bien séparément.